

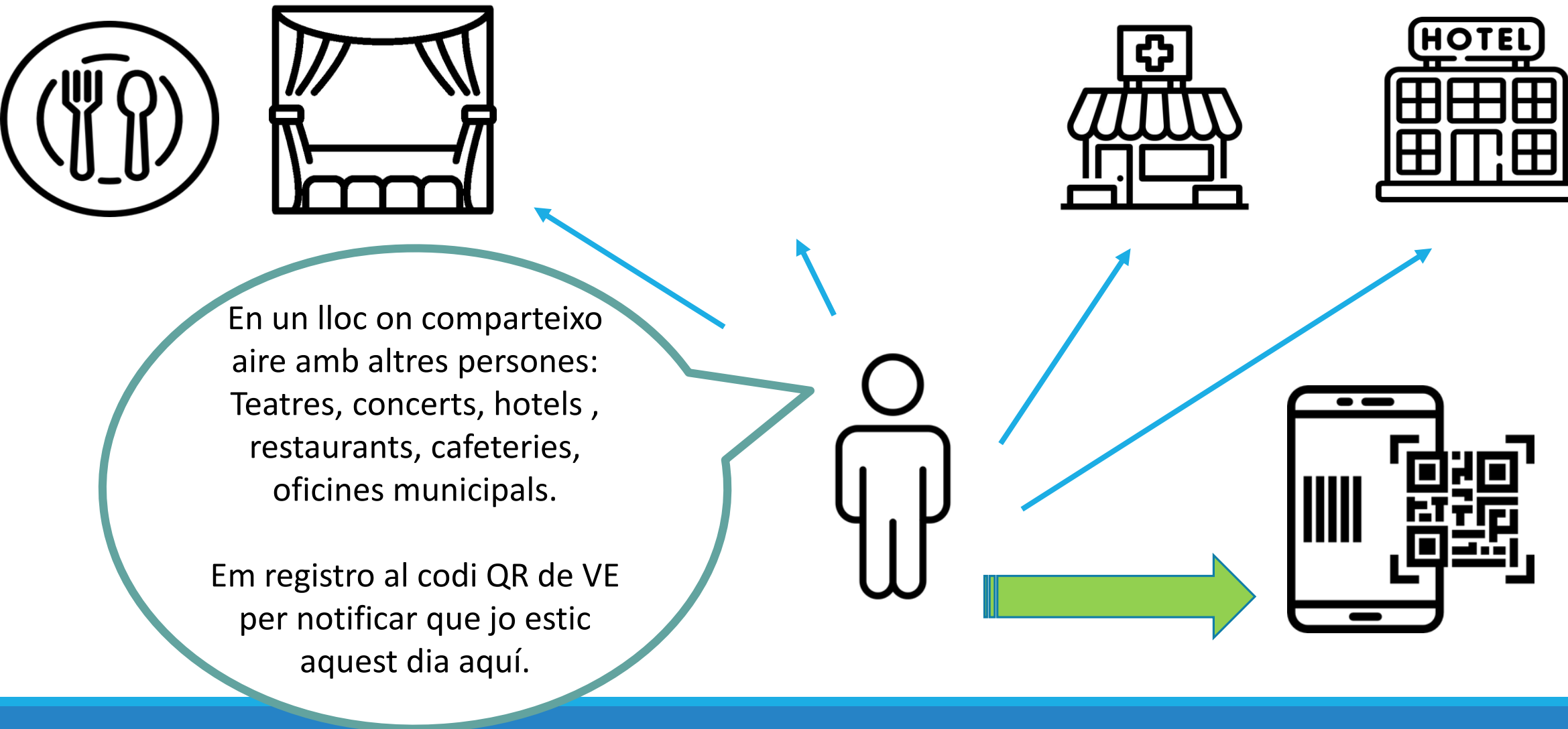
Establiments encara **més segurs**



PROJECTE DE TRAÇABILITAT EN ESTABLIMENTS I ESDEVENIMENTS
MITJANÇANT EL CODI QR A TERRASSA

Introducció

Com funciona el codi QR?



Vigilància
Epidemiològia em
trucarà si considera
que sòc contacte
d'un COVID



Si he compartit aire amb
un cas COVID,
Em diran que em faci la
PCR per a estudiar si puc
estar afectat.



Realització de PCR



Procediment

1,2-Registre d'establiments / esdeveniments

Instruccions pels responsables dels establiments / esdeveniments



Generalitat de Catalunya
Agència de Salut Pública de Catalunya
Servei de Vigilància Epidemiològica i Resposta a Emergències de Salut Pública al Vallès Occidental i Vallès Oriental

Establiments encara
més **segurs**

Registra't a la entrada i sortida d'aquest establiment
amb el següent codi QR i t'informarem!



1. Omplir formulari de registre del establiment / esdeveniment

<https://forms.office.com/r/BhSXJNW85V>

2. Recepció del codi QR en el establiment corresponent


3. Mostrar el codi QR en el establiment o esdeveniment

3,4-Procurement de “check-in”

Instruccions pels usuaris dels establiments / esdeveniments



1. Al entrar al establiment/esdeveniment, s'escaneja el codi QR



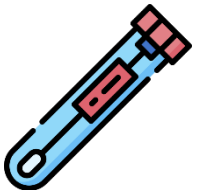
2. S'introdueix la següent informació en el **formulari**:

Telèfon mòbil

**Nom establiment
(prèviament registrat)**



3. En que es detecti un positiu en aquell lloc i hora, **es contactarà al usuari** per oferir-li una prova diagnòstica



Procediment I

1- Un cop l'ajuntament del municipi s'adhereix al projecte, els establiments / esdeveniments s'han de **registrar** a partir del enllaç de registre del SVE. Es recomana que l'ajuntament faci difusió de la iniciativa i l'enllaç de registre dels establiments a partir dels diferents gremis.

2- Els establiments que es vagin registrant rebran via email el “**kit de benvinguda**” del projecte que consisteix en:

- Codi QR del municipi en format imatge
- Pòster QR del projecte en format PDF i format editable

Procediment II

3- El codi QR es mostrarà en un lloc visible a la entrada dels establiments / esdeveniments per tal de que els **usuaris es puguin registrar** simplement posant el seu número de telèfon mòbil i seleccionant el nom de l'establiment que prèviament ha estat introduït al llistat.

4- En el supòsit que es produís un cas positiu en aquell establiment / esdeveniment, des del SVE contactarem tant al personal del establiment com als usuaris per **oferir una prova diagnòstica COVID-19** totalment voluntària, gratuïta i no vinculada a quarantena. Totes les dades son confidencials.

Notes informatives

- En cap moment s'informarà al usuari (contacte de risc) del nom del cas positiu o del nom del establiment.
- La prova diagnòstica és totalment voluntària, gratuïta i no vinculada a quarantena
- Les dades s'eliminaran automàticament cada 15 dies